گزارش ارزیابی شرکت جام

فرتاک پلیمر آینده

خلاصه طرح

گزارش ارزیابی شرکت جام فرتاک پلیمر آینده

سال تأسیس:	۱۳۹۷	موضوع فعالیت:	موضوع فعالیت شرکت مطابق اساسنامه عبارت است از: خرید، فروش، واردات و صادرات و تولید و توزیع و بسته بندی و خدمات پس از فروش کلیه کالاهای مجاز بازرگانی، عقد قرارداد با اشخاص حقیقی و حقوقی، اخذ وام و اعتبارات از بانکها و موسسات مالی مجاز، اخذ نمایندگی شرکت های معتبر و ایجاد شعبه، ترخیص کالا از کلیه گمرکات داخلی، شرکت در کلیه نمایشگاههای داخلی و خارجی، باز کردن ال سی برای شرکت نزد بانکها و شرکت در مناقصات و مزایدات دولتی و خصوصی. درصورت لزوم پس از اخذ مجوزهای لازم از مراجع ذیربط. همچنین طی روزنامه رسمی شماره ۲۲۲۱۷ مورخ ۱۴۰۰/۰۴/۰۷، انجام فعالیت‌های مجاز بازرگانی و رایانه‌ای، انجام کلیه امور پشتیبانی و بازرگانی اشخاص حقیقی و حقوقی، انجام فعالیت و خرید و فروش اینترنتی غیرهرمی و غیرشبکه‌ای در بازارهای داخلی و بین‌المللی و انجام امور فناوری اطلاعات آی‌تی، تجارت-الکترونیک(غیرهرمی و غیرشبکه‌ای) و خدمات اینترنتی طراحی نرم‌افزارهای (غیررسانه‌ای) کاربردی، ارائه خدمات در زمینه برنامه‌نویسی و طراحی انواع سایت و تولید محتوا، طراحی پشتیبانی صفحات اینترنتی و نمایندگی فروش دامنه و هاست، تهیه و تأمین تجهیزات قطعات سخت‌افزاری رایانه‌ای و الکترونیکی و اتوماسیون صنعتی و اداری، طراحی، تولید و راه اندازی، استقرار، مدیریت راهبردی، پشتیبانی، توسعه، شخصی‌سازی و مشاوره بر پایه هوش مصنوعی واقعیت افزوده، و داده‌کاوی درزمینه موضوع فعالیت، ارتقای سخت‌افزار و تجهیزات و سیستم‌های رایانه‌ای و تلفن همراه و شبکه و اینترنت به فعالیت شرکت اضافه و الحاق گردید.
نوع ثبت:	سهامی خاص		
محل ثبت:	تاکستان	نوع دانش‌بنیانی:	دانش‌بنیان نمی‌باشد
شناسه ملی شرکت:	۱۴۰۰۸۰۴۲۴۷۸	سرمایه اولیه:	۱۰,۰۰۰,۰۰۰ریال
تعداد نیروی انسانی:	۷۸ نفر	سرمایه فعلی:	۸۸۰,۰۰۰,۰۰۰,۰۰۰ ریال

خلاصه اطلاعات طرح موضوع تأمین مالی جمعی (میلیون ریال)

نوع تأمین مالی جمعی:	شناور	مبلغ تأمین مالی جمعی	۱۰۰,۰۰۰ میلیون ریال
محصول موضوع تأمین مالی جمعی:	تامین سرمایه در گردش جهت خرید مواد اولیه گرانول و تولید فیلم پلی اتیلن چندلایه بسته‌بندی		
مدت تأمین مالی جمعی (ماه):	۱۲	درصد سود قابل‌تحقق:	٪۵۱
میزان سود قابل‌تحقق:	۵۱,۰۰۰ میلیون ریال	تضمین:	چک شرکت متقاضی و اعضا هیئت مدیره به همراه چک شرکت حقوقی معتبر

متقاضی | عامل | نهاد مالی

فهرست

فصل ۱- معرفی شرکت ۳
۱/۱. اطلاعات ثبتی شرکت ۳
۱/۲. تاریخچه فعالیت شرکت ۳
۱/۳. معرفی شرکت ٤
۱/٤. اطلاعات اعضای هیئت مدیره ٥
۱/٥. اطلاعات سهامداران شرکت ٦
۱/٦. سوابق و رزومه اعضای هیئت مدیره و مدیرعامل ۷
۱/۱. مجوزها و تائیدیه‌ها ۷
۱/۲. تعداد دفعات تامین مالی جمعی ۸
فصل ۲- تحلیل مالی ۹
۲/۱. ترازنامه ۹
۲/۲. صورت سود و زیان ۱۰
۲/۳. تحلیل نسبت‌های مالی ۱۰
فصل ۳- وضعیت حقوقی ۱۳
۳/۱. رتبه اعتباری شرکت و اعضای هیئت مدیره ۱۳
۳/۲. گواهی عدم سوءپیشینه ۱۳
فصل ۴- تحلیل عملیاتی و اجرایی ۱۵
٤/۱. معرفی محصول ۱۵
فصل ۵- نحوه تامین مالی جمعی ۱۵
۵/۱. شرح طرح ۱۵
۵/۲. هدف از اجرای طرح ۱٦
۵/۳. اطلاعات هزینه ها و درآمدهای طرح ۱۷
۵/٤. ریسک‌ها ۲۰

عامل

نهاد مالی

متقاضی

فصل ۱- معرفی شرکت

۱/۱. اطلاعات ثبتی شرکت

نام شرکت:	جام فرتاک پلیمرآینده		
تاریخ ثبت:	۱۳۹۷/۱۰/۰۹	شماره ثبت:	۱۱۱۳
محل ثبت:	تاکستان	شناسه ملی:	۱۴۰۰۸۰۴۲۴۷۸
نوع شرکت:	سهامی خاص	سرمایه اولیه (میلیون ریال):	۱۰,۰۰۰,۰۰۰ریال
		سرمایه فعلی (میلیون ریال):	۸۸۰,۰۰۰,۰۰۰,۰۰۰ ریال
مدیرعامل:	عباس قمرپور طالمی	حق امضا:	مطابق روزنامه رسمی شماره ۲۳۶۰۸ مورخ ۱۴۰۵/۰۱/۳۰ کلیه اوراق و اسناد بهادار و تعهدآور شرکت با امضاء مدیرعامل همراه با یکی از اعضاء هیئت مدیره منفقاً به همرا مهر شرکت و در غیاب مدیر عامل با امضاء رئیس هیئت مدیره معتبر می باشد .همچنین نامه‌های عادی شرکت با امضاء مدیر عامل به همراه مهر شرکت دارای اعتبار می باشد.
موبایل:	[redacted]	پست الکترونیک:	
تلفن:	[redacted]	آدرس وب‌سایت:	www.jampolymer.com
نشانی مرکز اصلی شرکت:	استان قزوین، شهرستان بوئین زهرا، بخش دشتابی، دهستان دشتابی غربی، روستای رحمت آبادبزرگ، خیابان (اصلی)، پلاک ۳۱۵، طبقه همکف کدپستی ۳۴۵۵۱۵۳۰۲۵	نوع مالکیت:	مالک

۱/۲. تاریخچه فعالیت شرکت

شرکت جام فرتاک پلیمرآینده (سهامی خاص) در تاریخ ۱۳۹۷ بصورت شرکت سهامی خاص تشکیل شده است و طی شماره ثبت ۱۱۱۳ در اداره ثبت شرکت‌ها واقع در استان قزوین، شهرستان بوئین زهرا، بخش دشتابی، روستای رحمت‌آباد بزرگ، خیابان (اصلی)، پلاک ۳۱۵، طبقه همکف، کد پستی ۳۴۵۵۱۵۳۰۲۵ است و آدرس شعبات دیگر در استان تهران، شهرستان شمیرانات،

نهاد مالی — عامل — متقاضی

شهر تجریش، ولیعصر، خیابان بهروز، خیابان ولیعصر، پلاک ۲۹۴۳، ساختمان روشن، طبقه هشتم، واحد ۸۰۱، کدپستی ۱۹۶۵۶۵۳۳۵۴ است.

۱/۳. معرفی شرکت

شرکت جام فرتاک پلیمر آینده (سهامی خاص) به عنوان یک شرکت تولیدی، با هدف ایجاد تغییرات در صنعت تولید، چاپ و بسته‌بندی فیلم‌های پلی‌اتیلن تأسیس شد. این گروه با تأسیس شرکت‌های تابعه، فرآیندهای اجرای سفارشات، تولید فیلم، تأمین مواد اولیه، چاپ، مهر و موم، لمینت و بسته‌بندی را با استفاده از فناوری‌های پیشرفته کشورهای اروپایی مدیریت و نظارت می‌کند این شرکت با ارائه مجموعه‌های متنوع از محصولات در سه بخش اصلی فعالیت میکند: (فیلم‌های پلی‌اتیلن با کارایی بالا، راهکارهای پیشرفته چاپ و لمینت و خدمات دقیق تبدیل.





این شرکت در زمینه تولید چاپ فلکسو برای بسته‌بندی و فیلم پلاستیکی چند لایه لمینت شده به ظرفیت تولید هر کدام به ظرفیت‌های ۱۴،۴۰۰تن و یک خط تولید فیلم پلاستیکی چندلایه لمینت شده به ظرفیت ۱۶،۸۳۰تن سالانه فعالیت می‌نماید و در حال حاضر عمده فعالیت شرکت تولید انواع لفاف است. شامل انواع فیلم‌های پلی‌اتیلن است که زیرمجموعه پلیمرها می‌باشد بصورت رول‌های پلاستیکی هستند که در حرارت بالا ساخته می‌شوند که هر کدام کاربرد متفاوتی دارد. فیلم‌های پلیمری را با مواد اولیه پلیمری همچون پلی‌اتیلن، پلی‌وینیل کلراید، پلی الفین، پلی‌آمید و ... با افزودنی‌ها بصورت شفاف و مات تولید می‌گردد و دارای مقاومت و دوام بالایی است.

نهاد مالی

شرکت سبدگردان الگوریتم ALGORITHM CAPITAL (سهامی خاص)

شرکت مدیریت فناوری و نوآوری رشد خواهان جوان (سهامی خاص)

متقاضی

ردیف	نام محصول	کاربردهای محصول
۱	چاپ فلکسو	صنعت چاپ
۲	فیلم پلاستیکی چندلایه ساخته شده به روش خود ممزوج	بسته‌بندی مواد غذایی، کشاورزی جهت پوشش گلخانه‌ها
۳	فیلم پلاستیکی چندلایه لمینت شده	بسته‌بندی مواد غذایی، کشاورزی جهت پوشش گلخانه‌ها
۴	فیلم پلاستیکی چندلایه پوشش داده شده	بسته‌بندی مواد غذایی، کشاورزی جهت پوشش گلخانه‌ها
۵	فیلم تک لایه پلی پروپیلین جهت ریخته گری	صنعت ریخته‌گری



براساس صورت مالی حسابرسی سال ۱۴۰۳ و اظهارنامه سال ۱۴۰۴ ، درآمد عملیاتی شرکت به ترتیب ۳،۵۲۹،۸۹۱ میلیون ریال و ۶،۴۶۴،۷۱۷ میلیون ریال و بهای تمام شده به ترتیب ۳،۳۰۱،۵۳۱ میلیون ریال و ۵،۷۶۶،۴۰۶ میلیون ریال و حاشیه سود ناخالص به ترتیب ۶.۴۶٪ و ۱۰.۸٪ می‌باشد و همچنین بر اساس تراز آزمایشی مهر و امضاء شده به تاریخ ۱۴۰۵ /۰۷/۳۰ درآمد عملیاتی شرکت ۲،۰۳۷،۷۷۳ میلیون ریال بوده است.

بر اساس لیست بیمه مرداد ماه شرکت در مجموع ۷۸ نفر پرسنل داشته‌است.

۱/٤. اطلاعات اعضای هیئت مدیره

ترکیب اعضای هیأت‌مدیره مطابق روزنامه رسمی به شماره ۲۳۶۰۸ مورخ ۱۴۰۵/۰۱/۳۰، اشخاص زیر به عنوان اعضای هیأت‌مدیره و مدیرعامل بمدت ۲ سال تا تاریخ ۱۴۰۷/۰۱/۲۴ انتخاب گردیده‌اند، همچنین کلیه اوراق و اسناد بهادار و تعهدآور شرکت با امضاء مدیرعامل همراه با یکی از اعضاء هیئت مدیره متفقاً به همرا مهر شرکت و در غیاب مدیر عامل با امضاء رئیس هیئت مدیره معتبر می باشد .همچنین نامه‌های عادی شرکت با امضاء مدیر عامل به همراه مهر شرکت دارای اعتبار می باشد.

نهاد مالی | عامل | متقاضی

ردیف	نام و نام خانوادگی	نوع شخصیت (حقیقی/حقوقی)	سمت	نماینده	شماره ملی
۱	عباس قمرپور طالمی	حقیقی	مدیر عامل و عضو هیأت مدیره	-	۰۰۵۷۰۳۲۳۰۰
۲	محمدرضا کاکوند	حقیقی	رئیس هیأت مدیره	-	۰۰۴۰۳۱۵۹۵۹
۳	خسروآرزندی	حقیقی	نایب رئیس هیأت مدیره	-	۳۷۸۲۵۲۵۱۳۲

۱/۵. اطلاعات سهام‌دارن شرکت

بر اساس صورتجلسه مجمع عمومی فوق العاده مورخ ۱۴۰۴/۱۲/۲۴، سرمایه شرکت به مبلغ ۸۸۰،۰۰۰،۰۰۰،۰۰۰ریال نقدی منقسم به ۸۸،۰۰۰،۰۰۰ سهم ۱۰،۰۰۰ریالی با نام و بی نام افزایش یافت و ماده مربوطه در اساسنامه به شرح فوق اصلاح گردید:

ردیف	نام سهام‌دار	نوع شخصیت (حقیقی/حقوقی)	کد ملی/شناسه ملی	تعداد سهام	درصد سهام
۱	منیژه اختراعی	حقیقی	۰۰۳۵۱۳۸۵۲۱	۸۵،۳۴۷،۹۸۸	۹۶.۹۹٪
۲	آزاده ایل بیگی	حقیقی	۰۰۶۱۶۲۸۸۵۹	۱،۰۰۰	۰.۰۰٪
۳	سپیده ایل بیگی	حقیقی	۰۰۶۲۲۵۱۲۵۲	۱۵۰،۰۰۰	۰.۱۷٪
٤	کیارش ضابطی	حقیقی	۰۴۴۲۲۳۷۱۵۴	۱،۲۵۰،۰۰۰	۱.۴۲٪
٥	امیرپاشا ضابطی	حقیقی	۰۴۴۲۰۰۴۳۱۱	۱،۲۵۰،۰۰۰	۱.۴۲٪
٦	خسرو آرزندی	حقیقی	۳۷۸۲۵۲۵۱۳۲	۱،۰۰۰	۰.۰۰٪
۷	محمدرضا کاکوند	حقیقی	۰۰۴۰۳۱۵۹۵۹	۱	۰.۰۰٪
۸	عباس قمرپور طالمی	حقیقی	۰۰۵۷۰۳۲۳۰۰	۱	۰.۰۰٪
مجموع				۸۸،۰۰۰،۰۰۰	٪۱۰۰

نهاد مالی

عامل

متقاضی

شرکت سبدگردان الگوریتم ALGORITHM CAPITAL (سهامی خاص)

شرکت مدیریت فناوری و نوآوری رشد نواهان جوان (سهامی خاص)

جام فرتاک پلیمر آینده JAM POLYMER شماره ثبتی: ۱۱۱۳

۱/۶. سوابق و رزومه اعضای هیئت مدیره و مدیرعامل

ردیف	نام و نام خانوادگی	سمت	مقطع و رشته تحصیلی	محل فارغ التحصیلی
۱	عباس قمرپور طالمی	مدیر عامل و عضو هیأت مدیره	کارشناسی مکانیک	دانشگاه آزادجنوب تهران
۲	محمدرضاکاکوند	رئیس هیأت مدیره	کارشناسی ارشد مکانیک	دانشگاه تهران
۳	خسروآرزندی	نایب رئیس هیأت مدیره	مدیریت بازرگانی	دانشگاه علمی کاربردی اتاق بازرگانی ایران

۱/۱. مجوزها و تائیدیه‌ها

ردیف	عنوان	مرجع صدور	تاریخ صدور	تاریخ اعتبار
۱	جواز تاسیس	وزارت صنعت و معدن و تجارت قزوین	۱۴۰۳	۲۰ سال
۲	کارت بازرگانی	اتاق بازرگانی، صنایع، معادنو کشاورزی قزوین	۱۴۰۲	۵ سال
۳	پروانه بهره‌برداری	وزارت صنعت و معدن و تجارت قزوین	۱۴۰۱	۲۰ سال

نهاد مالی

عامل

متقاضی

شرکت مدیریت فناوری و نوآوری رشد خواهان جوان ایمیدرو

شرکت سبدگردان الگوریتم ALGORITHM CAPITAL (سهامی خاص)

۱/۲. تعداد دفعات تامین مالی جمعی

ردیف	نام سکو	موضوع طرح	مبلغ جمع‌آوری شده (ریال)	تاریخ شروع طرح	تاریخ پایان طرح
۱	دانایان کراد	تامین سرمایه در گردش خرید گرانول پلی اتیلن و تولید لفاف و فیلم جهت بسته بندی مواد غذایی	۱۰۰،۰۰۰،۰۰۰،۰۰۰	۱۴۰۳/۱۲/۱۵	۱۴۰۵/۰۱/۳۰
۲	کارن کراد	تولید فیلم پلی اتیلن بسته بندی	۷۰،۰۰۰،۰۰۰،۰۰۰	۱۴۰۴/۰۹/۱۹	۱۴۰۵/۱۰/۲۳
۳	کارن کراد	تولید و فروش سلفون بسته‌بندی	۵۰،۰۰۰،۰۰۰،۰۰۰	۱۴۰۴/۱۰/۲۴	۱۴۰۵/۱۱/۲۸

شرکت سبدگردان الگوریتم ALGORITHM CAPITAL (سهامی خاص)
شرکت مدیریت فناوری و نوآوری رشد خواهان جوان (سهامی خاص)
شرکت پلیمر آینده فرتاک JAM POLYM... شماره ثبت: ۱۱۱۳

فصل ۲- تحلیل مالی

۲/۱. ترازنامه

صورت وضعیت مالی (ترازنامه)			
	اظهارنامه	حسابرسی شده	حسابرسی شده
شرح حساب	۱۴۰۴	۱۴۰۳	۱۴۰۲
موجودی نقد و بانک	۸۶,۳۱۵,۲۸۵,۰۷۵	۳۶,۹۹۷,۶۶۷,۱۴۷	۱۲۰,۷۱۳,۶۴۳,۹۳۹
سرمایه‌گذاری‌های کوتاه‌مدت			
اسناد و حساب‌های دریافتنی	۲,۵۶۲,۶۳۳,۱۱۵,۴۴۵	۱,۳۹۹,۷۷۲,۶۱۰,۰۳۷	۱,۵۱۷,۸۰۵,۳۳۰,۶۴۸
سایر اسناد و حساب‌های دریافتنی			
موجودی کالا	۹۶۱,۷۸۵,۳۰۳,۸۸۰	۵۸۰,۲۳۴,۸۱۵,۴۷۶	۳۵۷,۹۴۵,۴۱۵,۰۲۵
پیش پرداخت‌ها	۶۳۲,۵۵۱,۴۴۰,۱۹۷	۴۱۳,۰۴۰,۹۸۳,۷۴۳	۸۴,۱۷۵,۸۲۱,۸۲۹
سایر دارایی‌های جاری			
جمع دارایی‌های جاری	۴,۲۴۳,۲۸۵,۱۴۴,۵۹۷	۲,۴۳۰,۰۴۶,۰۷۶,۴۰۳	۲,۰۸۰,۶۴۰,۲۱۱,۴۴۱
دارایی‌های ثابت مشهود	۸۶۸,۶۶۸,۶۸۹,۸۲۶	۸۴۲,۶۲۹,۱۴۳,۸۳۴	۸۰۳,۷۰۴,۸۵۲,۵۳۳
دارایی‌های ثابت نامشهود	۰	۰	۰
سرمایه گذاری‌ها و مشارکت‌های بلندمدت	۰	۰	۰
سایر دارایی‌های غیرجاری	۰	۰	۰
جاری شرکاء	۰	۰	۰
جمع دارایی‌های غیر جاری	۸۶۸,۶۶۸,۶۸۹,۸۲۶	۸۴۲,۶۲۹,۱۴۳,۸۳۴	۸۰۳,۷۰۴,۸۵۲,۵۳۳
جمع کل دارایی‌ها	۵,۱۱۱,۹۵۳,۸۳۴,۴۲۳	۳,۲۷۲,۶۷۵,۲۲۰,۲۳۷	۲,۸۸۴,۳۴۵,۰۶۳,۹۷۴
اسناد و حساب‌های پرداختنی	۲,۷۲۳,۹۳۹,۲۵۴,۷۳۲	۲,۰۴۲,۹۸۱,۰۲۸,۱۴۸	۱,۶۵۵,۳۷۵,۷۷۲,۴۶۱
سایر اسناد و حساب‌های پرداختنی	۳,۴۱۴,۳۴۷,۳۰۸	۱,۶۹۰,۴۷۹,۶۹۶	۲,۲۴۱,۷۴۷,۸۰۵
تسهیلات کوتاه مدت	۱,۳۴۹,۳۸۳,۲۹۳,۷۵۳	۲۰۵,۵۲۱,۵۸۲,۸۴۵	۲۶۰,۹۲۱,۴۵۰,۳۸۱
پیش دریافت‌ها	۱۴۴,۲۳۰,۸۹۴,۸۰۲	۱۳۲,۸۵۹,۸۲۸,۸۴۳	۸۵,۳۴۸,۳۹۶,۳۵۱
سایر بدهی‌های جاری	۵,۹۲۳,۳۴۵,۲۸۱	۰	۰
جمع بدهی‌های جاری	۴,۲۲۶,۸۹۱,۱۳۵,۸۷۶	۲,۳۸۳,۰۵۲,۹۱۹,۵۳۲	۲,۰۰۳,۸۸۷,۳۶۶,۹۹۸
تسهیلات بلند مدت	۰	۰	۰
بدهی‌های بلند مدت	۰	۰	۰
جمع کل بدهی‌ها	۴,۲۲۶,۸۹۱,۱۳۵,۸۷۶	۲,۳۸۳,۰۵۲,۹۱۹,۵۳۲	۲,۰۰۳,۸۸۷,۳۶۶,۹۹۸
جاری شرکاء/افزایش سرمایه/سایر اندوخت			
اندوخته و ذخایر			
سرمایه	۸۸۰,۰۰۰,۰۰۰,۰۰۰	۸۸۰,۰۰۰,۰۰۰,۰۰۰	۸۸۰,۰۰۰,۰۰۰,۰۰۰
سود و زیان انباشته	۵,۰۶۲,۶۹۸,۵۴۷	۹,۶۲۲,۳۰۱,۷۰۵	۴۵۷,۷۰۰,۹۷۶
جمع حقوق صاحبان سهام	۸۸۵,۰۶۲,۶۹۸,۵۴۷	۸۸۹,۶۲۲,۳۰۱,۷۰۵	۸۸۰,۴۵۷,۷۰۰,۹۷۶
جمع کل بدهی‌ها و حقوق صاحبان سهام	۵,۱۱۱,۹۵۳,۸۳۴,۴۲۳	۳,۲۷۲,۶۷۵,۲۲۱,۲۳۷	۲,۸۸۴,۳۴۵,۰۶۷,۹۷۴

نهاد مالی　　عامل　　متقاضی

شرکت سبدگردان الگوریتم ALGORITHM CAPITAL (سهامی خاص)
شرکت مدیریت فناوری و نوآوری رشد خواهان جوان (سهامی خاص)
جام فرتاک پلیمر آینده JAM FARTAK POLYMER شماره ثبت ۱۱۱۲

۲/۲. صورت سود و زیان

صورت حساب سود و زیان			
	اظهارنامه	حسابرسی شده	حسابرسی شده
شرح حساب	۱۴۰۴	۱۴۰۳	۱۴۰۲
فروش خالص و درآمد ارائه خدمات و سایر درآمده	۶,۴۶۴,۷۱۶,۵۵۴,۵۰۸	۳,۵۲۹,۸۹۰,۸۴۴,۲۷۷	۲,۴۶۸,۹۵۶,۷۸۵,۶۷۶
بهای تمام شده کالای فروش رفته و خدمات	۵,۷۶۶,۴۰۵,۹۰۴,۵۶۴	۳,۳۰۱,۵۳۰,۹۲۸,۵۰۸	۲,۳۱۵,۳۰۶,۰۷۸,۰۵۳
سود ناخالص	۶۹۸,۳۱۰,۶۴۹,۹۴۴	۲۲۸,۳۵۹,۹۱۵,۷۶۹	۱۵۳,۶۵۰,۷۰۷,۶۲۳
هزینه‌های فروش، اداری و عمومی	۴۲۶,۶۱۷,۲۴۶,۴۳۷	۱۴۳,۸۳۴,۵۳۵,۳۳۵	۱۱۲,۳۸۶,۵۴۱,۸۵۹
سایر درآمدها (هزینه‌های) عملیاتی	۰	۰	۰
سود عملیاتی	۲۷۱,۶۹۳,۴۰۳,۵۰۷	۸۴,۵۲۵,۳۸۰,۴۳۴	۴۱,۲۶۴,۱۶۵,۷۶۴
هزینه‌های مالی	۲۵۲,۸۴۲,۰۴۷,۴۴۵	۷۳,۷۰۶,۰۹۷,۶۸۷	۳۸,۹۸۳,۳۴۶,۷۰۹
هزینه‌های غیرعملیاتی	۰	۰	۰
درآمدهای غیرعملیاتی	۶,۶۰۹,۹۵۹,۹۱۵	۳۵,۷۹۷,۶۷۸	۳,۹۸۳,۹۲۴
سود قبل از مالیات	۲۵,۴۶۱,۳۱۵,۹۷۷	۱۰,۸۵۵,۰۸۰,۴۲۵	۲,۲۸۴,۸۰۲,۹۷۹
مالیات بر درآمد	۳,۴۱۴,۳۴۷,۳۰۷	۱,۶۹۰,۴۷۹,۶۹۶	۵۷۱,۲۰۰,۷۴۵
سود خالص	۲۲,۰۴۶,۹۶۸,۶۷۰	۹,۱۶۴,۶۰۰,۷۲۹	۱,۷۱۳,۶۰۲,۲۳۴

۲/۳. تحلیل نسبت‌های مالی

نوع	نسبت مالی	تراز کل ۱۴۰۴	صورت مالی حسابرسی شده ۱۴۰۳	صورت مالی حسابرسی شده ۱۴۰۲
اهرمی	نسبت بدهی	۰.۸۳	۰.۷۳	۰.۶۹
	بدهی به حقوق مالکانه	۴.۷۸	۲.۶۸	۲.۲۸
	پوشش هزینه بهره	۱.۰۷	۱.۱۵	۱.۰۶
نقدینگی	نسبت جاری	۱.۰۰	۱.۰۲	۱.۰۴
	نسبت آنی	۰.۷۸	۰.۷۸	۰.۸۶
	نسبت وجه نقد	۰.۰۲	۰.۰۱۱	۰.۰۴
فعالیت	دوره وصول مطالبات	۱۴۵	۱۴۵	۲۲۴
	گردش موجودی کالا	۶۰	۶۳	۵۶
	بازده دارایی (ROA)	۰.۰۰۴	۰.۰۰۳	۰.۰۰۱

شرکت سبدگردان الگوریتم ALGORITHM CAPITAL (سهامی خاص)

شرکت مدیریت فناوری و نوآوری رشد خواهان جوان (سهامی خاص)

متقاضی

جام فرتاک پلیمر آینده JAM POLYMER شماره ثبت: ۱۱۱۳

نوع	نسبت مالی	تراز کل۱۴۰۴	صورت مالی حسابرسی شده۱۴۰۳	صورت مالی حسابرسی شده۱۴۰۲
سوددهی	حاشیه سود خالص	۰.۰۰۳	۰.۰۰۳	۰.۰۰۱
	سود خالص به حقوق صاحبان سهام/ ROE	۰.۰۲	۰.۰۱	۰.۰۰۲

- نسبت بدهی: نسبت بدهی نشان می‌دهد که چند درصد از دارایی‌های یک شرکت از طریق بدهی ایجاد شده‌اند. بالا بودن بیش از حد این نسبت از طریق تحمیل هزینه‌های بهره و استفاده از بدهی‌های بلندمدت می‌تواند خطرناک باشد و همین‌طور ناچیز بودن آن نیز نشان از بی‌توجهی شرکت به بهره‌گیری از اهرم مالی و یا عدم توان در اخذ تسهیلات و یا حتی نشان از پایین بودن رتبه اعتباری شرکت در بین قرض دهندگان باشد. در این شرکت نسبت بدهی ۰.۸۳ است که یعنی بدهی‌های شرکت ۰.۸۳ درصد داریی‌ها می‌باشد.
- نسبت بدهی به حقوق مالکانه : این نسبت یکی از مقیاس‌های اندازه‌گیری اهرم مالی شرکت است و نشان میدهد یک شرکت برای تامین مالی دارایی‌هایش چه درصدی از حقوق صاحبان سهام و بدهی استفاده می‌نماید. در این شرکت این نسبت ۴.۷۸ می‌باشد که نشان‌دهنده این است شرکت تامین مالی دارایی‌هایش از طریق اشخاص غیر سهامداری مثل تامین‌کنندگان مواد اولیه و تسهیلات است تا حقوق صاحبان سهام.

- **نسبت‌های نقدینگی:**توانایی مالی شرکت در تحقق تعهدات مالی و بازپرداخت بدهی‌های کوتاه‌مدت از محل دارایی‌های جاری را نشان می‌دهد.

- نسبت جاری: این نسبت توانایی شرکت در پرداخت بدهی‌های کوتاه‌مدت با دارایی‌های جاری را نشان می‌دهد. در شرایط طبیعی انتظار می‌رود نسبت جاری حداقل برابر یک باشد، چون نسبت جاری کمتر از یک به معنی خالص سرمایه در گردش منفی است. با توجه به وضعیت مالی شرکت نسبت جاری در سال‌های ۱۴۰۲ تا ۱۴۰۳ در محدوده ۱ نوسان داشته است که نشان‌دهنده وضعیت نقدینگی مطلوب است یعنی شرکت توان پرداخت بدهی‌های کوتاه مدت خود را دارد.

نهاد مالی | عامل | متقاضی

- **نسبت‌های فعالیت:** میزان بازدهی شرکت از منابع تحت مدیریت را نشان می‌دهد.

- دوره وصول مطالبات: مدت زمانی است که به طور متوسط طول می‌کشد تا یک شرکت، مطالبات خود را از مشتریان دریافت کند، افزایش دوره وصول مطالبات یک چالش برای شرکت باشد چرا که ممکن است شرکت را دچار کمبود نقدینگی کند و بالعکس کوتاه بودن دوره وصول مطالبات، نشان‌دهنده چابکی شرکت در دریافت مطالبات خود است، و دور وصول مطالبات شرکت عدد ۱۴۵ را نشان می‌دهد یعنی حدود ۵ ماه زمان می‌برد تا بتواند مطالبات خود را تسویه کند.
- گردش موجودی کالا: نشان‌دهنده این است که موجودی کالا و مواد شرکت، در یک بازه زمانی مشخص چند بار به فروش رسیده و چند بار جایگزین شده است به زبان ساده‌تر مدت زمانی که طول می‌کشد تا مواد اولیه تبدیل به کالا شود و به فروش برسد. بنابراین کاهش دوره گردش موجودی کالا نشان دهنده بهبود چشمگیری در مدیریت موجودی‌های شرکت است. دوره گردش کالا در این شرکت متوسط میانگین ۶۰ روز است.

- **نسبت سودآوری:** برای سنجش سودآوری شرکت استفاده می‌شوند.

- بازده دارایی (ROA): افزایش بازده دارایی نشان دهنده بهبود قابل توجه در عملکرد و سودآوری مالی است. این نسبت نشان می‌دهد که شرکت چگونه از دارایی‌های خود برای تولید سود استفاده می‌کند. در این شرکت نسبت بازده دارایی ۰.۰۰۴ است که نشان می‌دهد دارایی‌های شرکت وزن سنگین‌تری نسبت به سودی که کسب می‌کند دارد.
- حاشیه سود خالص: یکی از نسبت‌های سودآوری است که میزان سوددهی یک شرکت یا فعالیت تجاری را ارزیابی می کند و نشان می‌دهد که چه مقدار از فروش به سود تبدیل شده است. حاشیه سود خالص شرکت در صورت‌مالی حسابرسی شده منتهی به اسفندماه ۱۴۰۳ و اظهارنامه ۱۴۰۴ به ترتیب ۰.۰۰۳و ۰.۰۰۳ است. همچنین لازم به ذکر است فروش شرکت در سال ۱۴۰۴ مبلغ ۶،۴۶۴،۷۱۶ میلیون ریال و در سال ۱۰۳ مبلغ ۳،۵۲۹،۸۹۰ میلیون ریال است و روند افزایشی رو به مثبت داشته‌است.

- **شرکت مشمول ماده ۱۴۱ قانون تجارت نمی‌باشد.**

متقاضی

عامل

نهاد مالی

شرکت سبدگردان الگوریتم ALGORITHM CAPITAL (سهامی خاص)

شرکت مدیریت فناوری و نوآوری رشد خواهان جوان (سهامی خاص)

فصل ۳- وضعیت حقوقی

۳/۱. رتبه اعتباری شرکت و اعضای هیئت مدیره

ردیف	نام شرکت و اعضا	شناسه ملی/ کدملی	تاریخ اخذ گزارش	استعلام	توصیف
۱	شرکت جام فرتاک پلیمرآینده	۱۴۰۰۸۰۴۲۴۷۸	۱۴۰۵/۰۷/۲۲	فاقد سررسید شده و مشکوک وصول فاقد چک برگشتی	ریسک بالا
۲	عباس قمرپور طالمی	۰۰۵۷۰۳۲۳۰۰	۱۴۰۵/۰۸/۰۳	فاقد سررسید شده و مشکوک وصول فاقد چک برگشتی	ریسک خیلی پایین
۳	محمدرضاکاکوند	۰۰۴۰۳۱۵۹۵۹	۱۴۰۵/۰۸/۰۳	فاقد سررسید شده و مشکوک وصول فاقد چک برگشتی	ریسک پایین
۴	خسروآرزندی	۳۷۸۲۵۲۵۱۳۲	۱۴۰۵/۰۸/۰۳	فاقد سررسید شده و مشکوک وصول فاقد چک برگشتی	ریسک خیلی پایین

۳/۲. گواهی عدم سوءپیشینه

تصاویر گواهی عدم سوءپیشینه مدیر عامل و اعضای هیئت مدیره:

گواهی عدم سوءپیشینه محمدرضا کاکوند



دادگستری کل استان تهران

واحد سجل قضایی دادسرای عمومی و انقلاب شهرستان تهران

گواهی عدم سوء پیشینه کیفری

شماره: ۱۴۰۵۲۰۲۶۴۲۴۰۵۴۵

تاریخ صدور: ۱۴۰۵/۰۸/۰۶

بدین وسیله در اجرای ماده۱۳ آیین‌نامه سجل قضایی مصوب ۱۳۹۸ گواهی می‌شود که صاحب تصویر فوق فاقد سوء پیشینه کیفری است

نام: محمدرضا نام خانوادگی: کاکوند فرزند: محمود دولد: ۱۳۶۷/۰۲/۰۴ شماره ملی: ۰۰۴۰۳۱۵۹۵۹

دادیار واحد سجل قضایی دادسرای عمومی و انقلاب
تهران - فرزانه مرتضوی

نهاد مالی

عامل

متقاضی

گواهی عدم سوءپیشینه عباس قمرپورطالمی



دادگستری کل استان تهران

واحد سجل قضایی دادسرای عمومی و انقلاب شهرستان تهران

گواهی عدم سوء پیشینه کیفری

شماره: ۱۴۰۵۲۷۰۸۷۷۳۶۰۸۹۸

تاریخ صدور: ۱۴۰۵/۰۸/۰۶

بدین وسیله در اجرای ماده۱۲ آیین‌نامه سجل قضایی مصوب ۱۳۹۸ گواهی می‌شود که مشخصات تصویر فوق فاقد

نام: عباس نام خانوادگی: قمرپورطالمی فرزند: مظفرعلی متولد: ۱۳۵۲/۰۳/۱۷ شماره ملی: ۰۰۵۷۰۲۲۲۰۰

فاقد سوء پیشینه کیفری است

دادیار واحد سجل قضایی دادسرای عمومی و انقلاب
تهران - فرزانه مرشدی

گواهی عدم سوءپیشینه خسرو آرزندی



دادگستری کل استان تهران

واحد سجل قضایی دادسرای عمومی و انقلاب شهرستان تهران

گواهی عدم سوء پیشینه کیفری

شماره:

تاریخ صدور:

بدین وسیله در اجرای ماده۱۲ آیین‌نامه سجل قضایی مصوب ۱۳۹۸ گواهی می‌شود که مشخصات تصویر فوق فاقد

نام خانوادگی فرزند متولد شماره ملی

فاقد سوء پیشینه کیفری است

دادیار واحد سجل قضایی دادسرای عمومی و انقلاب
تهران - فرزانه مرشدی

فصل ۴- تحلیل عملیاتی و اجرایی

٤/١. معرفی محصول

عنوان پروژه	تامین سرمایه در گردش جهت خرید مواد اولیه گرانول و تولید فیلم پلی‌اتیلن چند لایه بسته‌بندی
کارکرد و عملکرد محصول	محصولات شیمیایی
وضعیت کنونی پروژه	در حال بهره‌برداری
برآورد مبلغ و زمان پروژه	**(ماه): زمان اجرای پروژه** ۱۲
	مبلغ اجرای پروژه (میلیون ریال): ۱۰۰,۰۰۰
آیا محصول فوق فروشی داشته است؟ (حجم فروش)	بله ☑ خیر ☐
مجوزهای موردنیاز جهت اجرای پروژه	☑ پروانه تولید و بهره‌برداری ☑ مجوز تأسیس ☑پروانه کسب ☐ مجوز نیروی انتظامی ☐ مجوز محیط‌زیست ☐ مجوز وزارت بهداشت اخذ رتبه از ارگان یا سازمان خاص ☐ ثبت پتنت ☐ گواهی استاندارد ☐ گواهی نانومقیاس ☑ سایر ☐ ce اروپا
بازار هدف نهایی پروژه (وضعیت نیاز بازار به محصول)	بازار هدف تجهیزات پزشکی، در داروسازی حوزه پزشکی، حوزه گلخونه و کشاورزی، الکترونیک و حوزه بسته‌بندی مواد غذایی است

فصل ۵- نحوه تامین مالی جمعی

۵/۱. شرح طرح

فیلم‌های PE (پلی اتیلن) از پرکاربردترین فیلم‌های پلاستیکی در صنعت بسته‌بندی هستند و به دلیل انعطاف‌پذیری، دوام بالا و قیمت مناسب شناخته می‌شوند. این فیلم‌ها در چگالی‌های مختلف، مانند پلی‌اتیلن با چگالی پایین (LDPE) و پلی‌اتیلن با چگالی بالا(HDPE) ، تولید می‌شوند که هرکدام ویژگی‌های منحصربه‌فردی متناسب با کاربردهای خاص دارند. فیلم‌های PE در صنایع مختلف به‌طور گسترده برای بسته‌بندی و پوشش‌های محافظ مورد استفاده قرار می‌گیرند.

متقاضی

عامل

نهاد مالی

ویژگی‌های فیلم‌های پلی اتیلن: مقاومت بالا در برابر پارگی و فشار، خاصیت ضد رطوبت، انعطاف‌پذیری بالا و قابلیت چاپ‌پذیری هستند. علاوه بر آن، امکان تولید فیلم به صورت تک‌لایه یا چندلایه، با ضخامت‌های مختلف.

انواع فیلم‌های پلی اتیلن و کاربرد آن: بر اساس ترکیب مواد اولیه و فرایند تولید انواع مختلف دارند منجمله: فیلم لمینت، فیلم سلولوزی، فیلم محافظ، فیلم موادشوینده، فیلم‌های شیرینگ، بگ خرید که هر یک کاربرد مشخصی دارند.


فیلم پلی اتیلن در صنعت کشاورزی


فیلم پلی اتیلن در بسته بندی دارو


فیلم پلی اتیلن در صنعت بسته بندی مواد غذایی




فیلم پلی اتیلن در صنعت الکترونیک


فیلم پلی اتیلن در صنعت پوشاک

۵/۲. هدف از اجرای طرح

هدف از اجرای طرح، تأمین سرمایه در گردش به مبلغ ۱۰۰،۰۰۰ میلیون ریال جهت خرید مواد اولیه و تولید فیلم پلی‌اتیلن چندلایه بسته‌بندی، بمدت ۱۲ ماه با سود اسمی ۵۱٪ از طریق سکوی تأمین مالی جمع‌سپار می‌باشد. طرح مربوطه دارای ضمانت چک شرکت متقاضی و اعضاء هیئت مدیره و ضامن حقوقی است.

متقاضی

عامل

نهاد مالی

شرکت سبدگردان الگوریتم
ALGORITHM CAPITAL
(سهامی خاص)

شرکت مدیریت فناوری و نوآوری
رشد تواهان جوان
(سهامی خاص)

جام فرتاک پلیمر آینده
شماره ثبتی
JAM

۵/۳. اطلاعات هزینه ها و درآمدهای طرح

درآمدهای طرح:

بر اساس مدارک ارسال شده در پیوست گزارش، نرخ فروش هر تن فیلم پلی اتیلن چند لایه بسته بندی۲،۹۰۰ میلیون ریال و درآمد کل طرح در طی ۱ دوره گردش عملیاتی در طول ۱۲ ماه اجرای طرح ۲۶۱،۰۰۰ میلیون ریال برآورد می‌گردد.

هزینه‌های طرح:

براساس مدارک ارسال شده در پیوست گزارش، نرخ خرید هر تن گرانول جهت تولید فیلم پلی اتیلن چندلایه۲،۰۰۰ میلیون ریال می باشد که با در نظر گرفتن خرید ۹۰ تن گرانول در طی ۱ دوره گردش عملیاتی در طول ۱۲ ماه اجرای طرح، بهای تمام شده خرید مواد اولیه ۱۸۰،۰۰۰ میلیون ریال می باشد.

همچنین با در نظر گرفتن هزینه‌های تأمین مالی جمعی شامل کارمزد عامل و فرابورس هزینه های قابل قبول طرح(شامل بهای تمام شده خرید مواد اولیه ۱۸۰،۰۰۰ میلیون ریال، هزینه نیروی انسانی ۱۰,۲۰۰ میلیون ریال و هزینه سربار ۵,۰۰۰ میلیون ریال) طی یک دوره گردش عملیاتی در ۱۲ ماه طول اجرای طرح ۱۹۸,۴۰۰میلیون ریال برآورد می‌گردد، از این رو **پیش‌بینی عملکرد مالی** طرح به شرح جدول زیر می‌باشد:

مبلغ طرح-(میلیون ریال)	۱۰۰,۰۰۰
منابع در دسترس- (میلیون ریال)	۹۶,۸۰۰
فروش (تن)	۹۰
نرخ فروش هر تن-(میلیون ریال)	۲,۹۰۰
مبلغ کل فروش-(میلیون ریال)	۲۶۱,۰۰۰
مقدار خرید(تن)	۹۰
بهای تمام شده هر تن محصول برای خرید گرانول-(میلیون ریال)	۲,۰۰۰
هزینه نیروی انسانی-(میلیون ریال)	۱۰,۲۰۰
هزینه سربار-(میلیون ریال)	۵,۰۰۰
مبلغ کل بهای تمام شده-(میلیون ریال)	۱۹۵,۲۰۰
کارمزد عامل-(میلیون ریال)	۳,۰۰۰
کارمزد فرابورس-(میلیون ریال)	۲۰۰
کل هزینه قابل قبول-(میلیون ریال)	۱۹۸,۴۰۰
سود ناخالص	۶۲,۶۰۰
حاشیه سود	۲۴.۰٪

نهاد مالی

عامل

متقاضی

شرکت سبدگردان الگوریتم ALGORITHM CAPITAL (سهامی خاص)
شرکت مدیریت فناوری و نوآوری رشد خوارزمیان جوان (سهامی خاص)
JAM POLYMER شماره ثبتی

جدول تحلیل حساسیت

با توجه به درآمدها و بهای تمام شده کل، جدول تحلیل حساسیت بصورت زیر خواهد بود:

		مبلغ کل فروش(میلیون ریال)				
بهای تمام شده کل(میلیون ریال)	سودخالص	۲۱۱,۴۱۰	۲۳۷,۵۱۰	۲۶۱,۰۰۰	۲۸۷,۱۰۰	۳۰۷,۹۸۰
	۱۵۸,۳۰۷	۴۹,۹۰۳	۷۶,۰۰۳	۹۹,۴۹۳	۱۲۵,۵۹۳	۱۴۶,۴۷۳
	۱۷۷,۸۲۷	۳۰,۳۸۳	۵۶,۴۸۳	۷۹,۹۷۳	۱۰۶,۰۷۳	۱۲۶,۹۵۳
	۱۹۵,۲۰۰	۱۳,۰۱۰	۳۹,۱۱۰	**۶۲,۶۰۰**	۸۸,۷۰۰	۱۰۹,۵۸۰
	۲۱۴,۷۲۰	-۶,۵۱۰	۱۹,۵۹۰	۴۳,۰۸۰	۶۹,۱۸۰	۹۰,۰۶۰
	۲۱۶,۸۸۷	-۸,۶۷۷	۱۷,۴۲۳	۴۰,۹۱۳	۶۷,۰۱۳	۸۷,۸۹۳

جریان وجوه، سودآوری و بازگشت سرمایه

بر این اساس متناسب با آورده سرمایه‌گذاران در این تامین مالی جدول جریان نقدی مشارکت کنندگان به شرح زیر می‌باشد:

(اعداد به میلیون ریال).

ماه های طرح	ماه صفر	ماه سوم	ماه ششم	ماه نهم	ماه دوازدهم
آورده	(۹۰,۰۰۰)	۰	۰	۰	۰
سود علی الحساب	۰	۱۱,۴۷۵	۱۱,۴۷۵	۱۱,۴۷۵	۱۱,۴۷۵
بازگشت اصل آورده	۰	۰	۰	۰	۹۰,۰۰۰
خالص جریان نقدی مشارکت کنندگان	(۹۰,۰۰۰)	**۱۱,۴۷۵**	**۱۱,۴۷۵**	**۱۱,۴۷۵**	**۱۰۱,۴۷۵**

براساس جریان نقدی فوق سود سالانه مشارکت‌کنندگان ۵۱ درصد پیش‌بینی شده‌است.

نهاد مالی

عامل

متقاضی

شرح	عنوان	مبلغ (ریال)
هزینه‌های طرح به تفکیک	هزینه های تولید	۱۸۰,۰۰۰,۰۰۰,۰۰۰
	هزینه نیروی انسانی	۱۰,۲۰۰,۰۰۰,۰۰۰
	هزینه سربار	۵,۰۰۰,۰۰۰,۰۰۰
اطلاعات پروژه	کل درآمد پیش‌بینی‌شده پروژه	۲۶۱,۰۰۰,۰۰۰,۰۰۰
	کل هزینه‌های پروژه(بدون در نظر گرفتن کارمزد عامل و فرابورس)	۱۹۵,۲۰۰,۰۰۰,۰۰۰
	کل سود پیش‌بینی‌شده پروژه(بدون در نظر گرفتن کارمزد عامل و فرابورس)	۶۵,۸۰۰,۰۰۰,۰۰۰
سهم الشرکه از هزینه	سهم سرمایه‌گذار از هزینه	۱۰۰,۰۰۰,۰۰۰,۰۰۰
	درصد سهم سرمایه‌گذار از هزینه	٪۵۱
	سهم شرکت از هزینه	۹۵,۲۰۰,۰۰۰,۰۰۰
	درصد سهم شرکت از هزینه	٪۴۹
سهم الشرکه از سود	سهم سرمایه‌گذار از سود کل	۵۱,۰۰۰,۰۰۰,۰۰۰
	درصد سهم سرمایه‌گذار از سود کل	٪۷۸
	سهم شرکت از سود کل(بدون در نظر گرفتن کارمزد عامل و فرابورس)	۱۴,۸۰۰,۰۰۰,۰۰۰
	درصد سهم شرکت از سود کل	٪۲۲
آورده سرمایه‌گذار در پروژه	دوره پروژه (ماه)	۱۲
	آورده نقدی سرمایه‌گذار	۱۰۰,۰۰۰,۰۰۰,۰۰۰
دوره وصول مطالبات	سه ماهه اول	۱۲,۷۵۰,۰۰۰,۰۰۰
	سه ماهه دوم	۱۲,۷۵۰,۰۰۰,۰۰۰
	سه ماهه سوم	۱۲,۷۵۰,۰۰۰,۰۰۰
	سه ماهه چهارم	۱۲,۷۵۰,۰۰۰,۰۰۰
بازگشت اصل سرمایه	بازه زمانی (ماه)	۱۲
میزان تولید شرکت	شش ماهه اول (فیلم پلی اتیلن)	۱۳۰,۵۰۰,۰۰۰,۰۰۰
	شش ماهه دوم (فیلم پلی اتیلن))	۱۳۰,۵۰۰,۰۰۰,۰۰۰
نرخ بازده دوره	حاشیه سود پیش بینی شده اسمی	٪۵۱
	معادل حاشیه سود موثر سالانه	٪۶۱.۶۱

نهاد مالی

عامل

متقاضی

شرکت سبدگردان الگوریتم
ALGORITHM CAPITAL
(سهامی خاص)

شرکت مدیریت فناوری و نوآوری
رشد نوامان جوان
(سهامی خاص)

فرتاک پلیمر آینده
JAM POLYMER
شماره ثبتی

۵/٤. ریسک‌ها

عنوان ریسک	عوامل ریسک	راهکارهای کنترل ریسک
تغییرات قیمت مواد اولیه	با توجه به اینکه مواد اولیه تماماً از بازار داخلی تأمین می‌شود و دسترسی به آنها محدودیت جدی ندارد با این حال، تغییرات شرایط اقتصادی می‌تواند باعث نوسانات قیمتی در گرانول شود، اما از نظر تأمین، ریسک قابل توجهی شرکت را تهدید نمی‌کند.	➢ پیش خرید مواد اولیه ➢ خرید و انبار مواد اولیه
تغییر قیمت محصول	به دلیل تحریم‌های پیش‌رو احتمال افزایش قیمت مواد اولیه وجود دارد اما بدلیل کاربرد زیاد این محصول در حوزه‌های مواد غذایی و پزشکی و کشاورزی و الکترونیک، احتمال افزایش قیمت تاثیر چندانی در کاهش قدرت خرید مشتریان ندارد ولی در صورت وقوع بر عهده سرمایه‌پذیر خواهد بود. در صورت فروش به قیمت پایین‌تر سرمایه‌پذیر می‌بایست از سایر منابع درآمدی خود حداقل درآمد برآوردی در طرح را جبران نماید.	➢ فروش نقدی ➢ پیش فروش محصولات ➢ ارائه خدمات پس از فروش مناسب
عدم امکان تحقق برنامه فروش به میزان برنامه ریزی شده	با توجه به کاربرد این محصول در حوزه بسته‌بندی دارو و تجهیزات پزشکی، بسته‌بندی در اقلام بهداشتی، پودر، مایعات، سیالات و بسته‌بندی لوازم خانگی و همچنین حاشیه سود ۸۰ درصدی این محصول احتمال وقوع ریسک فروش پایین برآورد نمی‌شود، لازم به ذکر است که در صورت فروش نرفتن کالای مذکور در طرح، سرمایه‌پذیر موظف به بازخرید محصولات خواهد بود به نحوی که حداقل سود برآورد شده در طرح برای سرمایه‌گذاران محقق گردد.	➢ بازاریابی مناسب و توسعه بازار
عدم وصول نقدی مطالبات بابت فروش محصولات موضوع طرح طی دوره طرح	براساس رویه‌های گذشته و دوره وصول مطالبات ۳ ماهه شرکت، تحقق این امر پایین برآورد می‌شود. اما در صورت تحقق، این ریسک برعهده متقاضی است.	➢ کاهش دوره وصول مطالبات
آسیب به محصولات و مواد اولیه (آتش سوزی، سرقت،...)	انبار محصولات در مقابل خطرات احتمالی از پوشش بیمه‌ای برخوردار است ولی سرمایه‌پذیر موظف است جهت پوشش ریسک مخاطرات، محصولات موضوع طرح را نیز بیمه کند. در صورت وقوع آسیب به محصولات این ریسک بر عهده سرمایه‌پذیر می‌باشد.	➢ بیمه کردن ، مواد اولیه و محصولات شرکت
ریسک قانونی	شرکت حدود ۱۰ درصد از محصولات خود را به بازارهای خارجی مانند عراق، چین و ترکیه صادر میکند. با وجود اینکه تغییرات احتمالی در قوانین صادراتی یا رویه‌های گمرکی می‌تواند بر این بخش اثر بگذارد اما از نظر الزامات قانونی داخلی تهدیدی متوجه شرکت نیست، زیرا مجموعهکلیه مجوزات مورد نیاز جهت تولید و فروش و صادرات را در اختیار دارد.	➢ دریافت مجوزات واردات و صادرات
ریسک نکول مشتریان	سرمایه‌پذیر تحت هر شرایطی موظف به پراخت سود علی الحساب ذکر شده در طرح می‌باشد و در انتهای دوره در صورت عدم وصول مطالبات مشتریان	➢ فروش محصولات بصورت تسویه نقدی یا اگر فروش نسیه هم در استراتژی شرکت است سعی کند با مشتریانی کار

عنوان ریسک	عوامل ریسک	راهکارهای کنترل ریسک
	سرمایه‌پذیر موظف به پرداخت اصل و سود سرمایه‌گذاران است. لذا این ریسک برعهده سرمایه پذیر می‌باشد.	کند که مدت تسویه شان بیشتر از ۲ ماه نشود
نتیجه گیری	شرکت برای پیشرفت نیاز به نقدینگی دارد تا بتواند محصول خود را بموقع وارد بازار نماید. محصول فیلم پلی‌اتیلن چندلایه بسته‌بندی از پتانسیل فروش بالایی برخوردار است و تقاضای خارجی از کشورهای ترکیه و امارات و روسیه و دبی دارد و شرکت در حال حاضر این محصولات را صادر می-نماید. ریسک مالی و ریسک اعتباری شرکت متوسط ارزیابی می‌گردد.	➢ پیشنهاد می‌گردد جهت تأمین مالی تا سقف مبلغ قرارداد چک از شرکت متقاضی و ضامن معتبر حقوقی اخذ گردد و برای کاهش ریسک بازپرداخت سود، چک از شرکت متقاضی دریافت گردد.

عامل

متقاضی

شرکت سبدگردان الگوریتم
ALGORITHM CAPITAL
(سهامی خاص)

شرکت مدیریت فناوری و نوآوری رشد خواهان جوان (سهامی خاص)

جام فرتاک پلیمر آینده
شماره ثبت

نمونه فاکتور خرید مواد اولیه و فروش محصول موضوع طرح:





جزئیات صورتحساب فروش

تاریخ چاپ صورتحساب: ۱۴۰۵/۰۸/۰۶

مشخصات صورتحساب

شماره مالیاتی:	[illegible]	تاریخ و زمان صدور:	۱۴۰۵/۰۷/۲۸ - ۰۰:۰۰
نوع صورتحساب:	نوع اول	الگوی صورتحساب:	الگو فروش
موضوع صورتحساب:	اصلی	سریال صورتحساب:	[illegible]
نقش مودی:	عادی		

مشخصات فروشنده

نام:	جام فرتاک پلیمر آینده	شماره اقتصادی:	۱۴۰۰۸۰۴۲۴۷۸
شناسه هویتی:	۱۴۰۰۸۰۴۲۴۷۸	کدپستی:	[illegible]
شعبه:	شعبه مرکزی - ۰۰۰۰	نوع شخص:	حقوقی
آدرس:	اسفرورین خیابان (دقش) خیابان ۱۲ متری آزادی پلاک ۰ طبقه همکف	نام تجاری:	جام فرتاک پلیمر آینده
شماره پروانه گمرکی:	—	کد گمرک محل اظهار:	—
شماره قرارداد پیمانکاری:	—		

مشخصات خریدار

نام:	نقاف های بسته بندی حلما	شماره اقتصادی:	[illegible]
شناسه هویتی:	—	کدپستی:	—
شعبه:	۰۰۰۰	نوع شخص:	حقوقی
آدرس:	مرکزی پونک جنوبی کوچه شهید مسعود سعید نیا خیابان شهید حسن میدری مقدم شرقی پلاک ۵۰ طبقه ۱۸	نام تجاری:	نقاف های بسته بندی حلما
شماره گذرنامه:	—		

اقلام صورتحساب

ردیف	شناسه کالا/ خدمت	شرح	واحد اندازه‌گیری	تعداد/ مقدار	مبلغ واحد(ریال)	مبلغ قبل از تخفیف(ریال)	مبلغ مالیات بر ارزش افزوده(ریال)	مبلغ کل کالا/خدمت (ریال)
۱	۲۷۲۰۰۰۰۱۲۷۶۹۹	فیلم opp متالایز ع۹۵۰ض۲۵	—	۱۰۱۲۷.۴	۴,۰۲۰,۰۰۰	۴۰,۷۱۲,۱۴۸,۰۰۰	۴,۰۷۱,۲۱۴,۸۰۰	۴۴,۷۸۳,۳۶۲,۸۰۰

اطلاعات پرداخت

متقاضی

عامل

نهاد مالی

شرکت سبدگردان الگوریتم
ALGORITHM CAPITAL
(سهامی خاص)

شرکت مدیریت فناوری و نوآوری
رشد خواهان جوان
(سهامی خاص)

جام فرتاک پلیمر آینده
JAM POLYMER
سماره ثبت: ۱۱۱۲

جزئیات صورتحساب خرید

تاریخ چاپ صورتحساب: ۱۴۰۵/۰۸/۰۲

مشخصات صورتحساب

شماره مالیاتی:	A1MHK••••••••••••••••••••	تاریخ و زمان صدور:	۱۴۰۵/۰۷/۱۹ - ۰۹:۵۲
نوع صورتحساب:	نوع اول	الگوی صورتحساب:	الگو فروش
موضوع صورتحساب:	اصلی	سریال صورتحساب:	••••A۵۹۷۴۵۸
نقش موثر:	عادی		

مشخصات فروشنده

نام:	پترو شیمی مهاباد	شماره اقتصادی:	۱۰۱۰۲۸۲۹۵۴۹
شناسه حقیقی:	۱۰۱۰۲۸۲۹۵۴۹	کدپستی:	۳۶۱۹۴۳۸۶۴
شعبه:	۰۰۰۰	نوع شخص:	حقوقی
آدرس:	مرکزی پونک، بزرگراه شهید آیت الله اشرفی اصفهانی، پاور شهید تعمت الله فتاح زاده (همپا) پلاک ۴۰ طبقه دوم	نام تجاری:	شرکت پتروشیمی مهاباد
شماره قرارداد پیمانکاری:	—	شماره پروانه گمرکی:	—
اذ گمرک، محل اظهار:	—		

مشخصات خریدار

نام:	جام فرناک پلیمر آینده	شماره اقتصادی:	۳۰۰۸۰۴۳۴۷۸
شناسه حقیقی:	—	کدپستی:	—
شعبه:	۰۰۰۰	نوع شخص:	حقوقی
آدرس:	اسفرورین خیابان (دانش) خیابان ۱۴ متری آزادی پلاک ۰ طبقه همکف	نام تجاری:	جام فرناک پلیمر آینده

اقلام صورتحساب

ردیف	شناسه کالا/ خدمت	شرح	واحد اندازه‌گیری	تعداد/ مقدار	مبلغ واحد(ریال)	مبلغ قبل از تخفیف(ریال)	مبلغ مالیات بر ارزش افزوده(ریال)	مبلغ کل کالا/ خدمت (ریال)
۱	۲۱۰۲۳۹۴۹۰۰۳۳۱	گرانول پلی اتیلن، کاربرد فیلم، نوع LLDPE نام تجارتی BG-LL ۲۲S۰۲، درجه کیفیت مرغوب، سازنده پتروشیمی مهاباد، ایران، بسته بندی کیسه پلاستیکی، وزن ۲۵ kg	کیلوگرم	۲۴۰۰۰	۲,۱۸۹,۹۹۹	۵۲,۵۵۹,۹۷۶,۰۰۰	۵,۲۵۵,۹۹۷,۶۰۰	۵۷,۸۱۵,۹۷۳,۶۰۰
۲	۲۷۲۰۰۰۰۱۳۳۲۳۹	پالت پلاستیکی	پالت	۱۶	۵,۴۵۴,۵۴۵,۴۳۸	۸۷,۲۷۲,۷۲۷	۸,۷۲۷,۲۷۲	۹۵,۹۹۹,۹۹۹

نهاد مالی | عامل | متقاضی

مجوزهای شرکت:



جمهوری اسلامی ایران
وزارت صنعت، معدن و تجارت
سازمان صنعت معدن تجارت استان قزوین

جواز تاسیس

دویژه تولید، طراحی، مونتاژ
ایجادی

وزارت صنعت، معدن و تجارت

نهاد مالی

عامل

متقاضی

شرکت سبدگردان الگوریتم
ALGORITHM CAPITAL
(سهامی خاص)


جمهوری اسلامی ایران

وزارت صنعت، معدن و تجارت

سازمان صنعت معدن تجارت استان قزوین

پروانه بهره برداری

نهاد مالی

عامل

متقاضی

شرکت سبدگردان الگوریتم
ALGORITHM CAPITAL
(سهامی خاص)
شرکت مدیریت فناوری و نوآوری
رشد نواهان جوان
(سهامی خاص)



شماره کارت: ۱۴۰۰۸۰۴۲۴۷۸ انقضا: ۱۴۰۷/۰۷/۲۸

نام شرکت: جام فرتاک پلیمر آینده

مدیر عامل: خسرو آرزندی

شماره ملی: ۳۷۸۲۵۲۵۱۳۲

Card Number: 14008042478 Expiry: 2028/10/19

Company Name: JAM FARTAK POLYMER AYANDEH

CEO: KHOSRO ARZANDI

National ID Number: 3782525132

Card Serial Number: -7331323756450663412

Validation & more features : www.chambertrust.ir اطلاع از اعتبار کارت و خدمات بیشتر

اتاق بازرگانی، صنایع، معادن و کشاورزی قزوین

کارت بازرگانی

Commercial ID Card

Iran Chamber of Commerce, Industries, Mines & Agriculture - Qazvin

نهاد مالی عامل متقاضی

شرکت سبدگردان الگوریتم ALGORITHM CAPITAL (سهامی خاص)

شرکت مدیریت فناوری و نوآوری رشد خواهان جوان (سهامی خاص)

جام فرتاک پلیمر آینده JAM FARTAK POLYMER شماره ثبت: ۱۱۱۳